


ANEXO II

B/C - FONDO

BALANCE DE COMPROBACION DE SALDOS  
AL 28 DE FEBRERO DEL 2023

AFOCAT: ASOCIACION DE FONDOS CONTRA ACCIDENTES DE TRANSITO REGIÓN ICA

	CONCEPTO	SALDO ANTERIOR	MOVIMIENTO		SALDO FINAL S/.
			DEBE	HABER	
1	ACTIVO	1,200,504.74	78,939.73	86,822.33	1,192,822.14
10	CAJA Y BANCOS	73,228.28	72,500.00	83,917.08	61,811.20
1001	CAJA	0.00	0.00	0.00	0.00
1002	BANCOS LOCALES	73,228.28	72,500.00	83,917.08	61,811.20
1003	EFFECTIVO EN TRANSITO	0.00	0.00	0.00	0.00
1004	OTRAS INSTITUCIONES FINANCIERAS	0.00	0.00	0.00	0.00
15	FIDEICOMISO	1,127,276.46	6,439.73	2,905.25	1,130,810.94
1501	FIDEICOMISO	1,127,276.46	6,439.73	2,905.25	1,130,810.94
2	PASIVO	-53,920.36	83,878.78	90,374.66	-60,416.24
26	SINIESTROS POR PAGAR	-49,494.42	83,878.78	89,737.60	-55,353.24
2601	SINIESTROS POR PAGAR	-49,494.42	83,878.78	89,737.60	-55,353.24
27	APORTES POR PAGAR	-4,425.94	0.00	637.06	-5,063.00
2701	APORTES POR PAGAR AL FONDO DE COMPENSACION DEL SOAT Y DEL CAT	-4,425.94	0.00	637.06	-5,063.00
3	PATRIMONIO	-1,121,728.58	0.00	0.00	-1,121,728.58
37	FONDO SOCIAL	-529,744.63	0.00	0.00	-529,744.63
3701	APORTACIONES PARA EL FONDO MINIMO	-502,914.63	0.00	0.00	-502,914.63
3702	APORTES EXTRAORDINARIOS	-26,830.00	0.00	0.00	-26,830.00
3703	ADMINISTRACION DE EXCEDENTES	0.00	0.00	0.00	0.00
38	RESULTADOS ACUMULADOS	-591,983.95	0.00	0.00	-591,983.95
3801	UTILIDADES OBTENIDAS	-591,983.95	0.00	0.00	-591,983.95
3803	RESULTADO DEL EJERCICIO	0.00	0.00	0.00	0.00
4	EGRESOS	42,575.64	93,318.21	0.00	135,893.85
42	SINIESTROS	37,560.96	89,737.60	0.00	127,298.56
4201	SINIESTROS CAT	37,560.96	89,737.60	0.00	127,298.56
47	GASTOS DE ADMINISTRACION	5,014.68	3,580.61	0.00	8,595.29
4701	APORTES AL FONDO DE COMPENSACION DEL SO	561.44	637.06	0.00	1,198.50
4704	CARGAS DIVERSAS DE GESTION	4,453.24	2,943.55	0.00	7,396.79
5	INGRESOS	-67,431.44	0.00	78,939.73	-146,371.17
50	INGRESOS POR CAT EMITIDOS	-61,000.00	0.00	72,500.00	-133,500.00
5005	APORTES DE RIESGO	-61,000.00	0.00	72,500.00	-133,500.00
5006	RECUPERO DE SINIESTROS	0.00	0.00	0.00	0.00
57	INGRESOS DIVERSOS	-6,431.44	0.00	6,439.73	-12,871.17
5705	RENDIMIENTO DEL FONDO	-6,431.44	0.00	6,439.73	-12,871.17
570501	OTROS INGRESOS	0.00	0.00	0.00	0.00
6	GANANCIAS Y PERIDAS				
60	RESULTADO DE OPERACION				
6001	RESULTADO DE OPERACION	0.00	0.00	0.00	0.00
68	RESULTADO DEL EJERCICIO				
6801	UTILIDAD (PERDIDA)	0.00	0.00	0.00	0.00

  
REPRESENTANTE LEGAL  
Pedro Cesar Tasayco Quispe

  
CONTADOR GENERAL  
Tescano Huayta Jose Erasmo  
RIG. O. Mat. N°2141

**AFOCAT: REGIÓN ICA**  
**BALANCE GENERAL AL 28 DE FEBRERO DEL 2023**

ACTIVO	Periodo actual S/.	Periodo anterior S/.	PASIVO Y PATRIMONIO	Periodo actual S/.	Periodo anterior S/.
10 Caja y Banco	61,811.20	99,148.30	26 Siniestros por pagar	55,353.24	73,671.83
15 Fideicomiso	1,130,810.94	1,023,971.74	27 Aportes por pagar	5,063.00	2,388.54
			<b>Total del pasivo</b>	<b>60,416.24</b>	<b>76,060.37</b>
			<b>37 Fondo Social</b>	<b>529,744.63</b>	<b>529,744.63</b>
			_3701 Aportaciones para el Fondo Minimo	502,914.63	502,914.63
			_3702 Aportaciones extraordinarias	26,830.00	26,830.00
			_3703 (Administración de excedentes)		
			<b>38 Resultados Acumulados</b>		
			3801 Resultados acumulados	591,983.95	521,767.98
			3803 Resultados del Ejercicio	10,477.32	-4,452.94
<b>Total del Activo</b>	<b>1,192,622.14</b>	<b>1,123,120.04</b>	<b>Total Patrimonio</b>	<b>1,192,622.14</b>	<b>1,123,120.04</b>

  
**REPRESENTANTE LEGAL**  
 Pedro César Tasayco Quispe


  
**CONTADOR GENERAL**  
 Lescaño Huayta Jose Erasmo  
 Reg. Ó Mat. N° : 2141




FORMA " B " - FONDO

**AFOCAT: REGIÓN ICA**  
**ESTADO DE GANANCIAS Y PERDIDAS**  
**AL 28 DE FEBRERO DEL 2023**

CONCEPTO	Periodo actual S/.	Periodo anterior S/.
5005 Aportes de riesgo	133,500.00	131,500.00
5006 Recupero de Siniestros	0.00	0.00
<b>Total Ingresos por CAT</b>	<b>133,500.00</b>	<b>131,500.00</b>
4201 Siniestros por CAT	127,298.56	133,331.97
4701 Aporte al Fondo de Compensación del SOAT y del CAT	1,198.50	1,387.45
<b>Resultado de operaciones por CAT emitidos</b>	<b>5,002.94</b>	<b>-3,219.42</b>
<b>5705 - 4704 Otros Ingresos y egresos (neto)</b>	<b>5,474.38</b>	<b>-1,233.52</b>
Otros Ingresos	0.00	0.00
Rentabilidad de Fideicomiso	12,871.17	5,428.58
-Gastos Mantenimiento Fideicomiso	-7,327.94	-6,297.53
-Gastos Mantenimiento de Cuenta	-68.85	-364.57
-Pérdida por Diferencia de Cambio	0.00	0.00
<b>60 Resultado de operación</b>	<b>10,477.32</b>	<b>-4,452.94</b>
<b>6801 Utilidad (Pérdida) neta</b>	<b>10,477.32</b>	<b>-4,452.94</b>

  
**REPRESENTANTE LEGAL**  
 Pedro Cesar Tasayco Quispe

  
**CONTADOR GENERAL**  
 Lescano Huayta Jose Erasmo  
 Reg. Ó Mat. N° :2141